



**Davivienda**

**Presentación**

**Corporativa**

**2T24**

---

La información aquí presentada tiene fines exclusivamente informativos e ilustrativos y no es, ni pretende ser, una fuente de valoración legal o financiera de ningún tipo.

Ciertas declaraciones en esta presentación constituyen “declaraciones a futuro” dentro del significado establecido de conformidad con el U.S. Private Securities Litigation Reform Act of 1995. Estas declaraciones a futuro pueden guardar relación con nuestra condición financiera, resultados de operaciones, planes, objetivos, desempeño futuro y negocio, incluyendo, pero no limitado a, declaraciones en relación con la adecuación de la provisión de deterioro, riesgo de mercado y el impacto de los cambios en las tasas de interés, relación de solvencia y liquidez, y el efecto de procedimientos legales y nuevos estándares contables en nuestra condición financiera y los resultados operativos. Todas las declaraciones que no tengan una clara naturaleza histórica, son declaraciones a futuro.

Estas declaraciones a futuro involucran ciertos riesgos, incertidumbres, estimados y supuestos de la administración. Diversos factores, algunos de los cuales están por fuera de nuestro control, pueden causar que los resultados reales difieran materialmente de aquellos considerados por tales declaraciones a futuro.

Todas las declaraciones a futuro incluidas en esta presentación se basan en información y cálculos realizados internamente por **Davivienda** a la fecha de esta conferencia y, por lo tanto, **Davivienda** no asume ninguna obligación de actualizar o revisar ninguna de tales declaraciones a futuro. Estas advertencias deben considerarse en relación con cualquier declaración escrita u oral que podamos emitir en el futuro.

Si ocurriera uno o más de estos riesgos o incertidumbres, o si los supuestos subyacentes resultan incorrectos, nuestros resultados reales pueden variar materialmente de los esperados, estimados o proyectados.

Estos estados financieros han sido preparados de conformidad con las Normas Internacionales de Información Financiera, y se presentan en términos nominales. El estado de resultados del trimestre terminado el **30 de Junio de 2024** no será necesariamente indicativo de resultados esperados para cualquier otro periodo.

**Davivienda** manifiesta expresamente que no acepta responsabilidad alguna derivada de i) acciones o decisiones tomadas o dejadas de tomar con base en el contenido de esta información; ii) pérdidas derivadas de la ejecución de las propuestas o recomendaciones presentadas en este documento; o iii) cualquier contenido originado por terceros.

<b>Tasa de Cambio COP/USD:</b>	<b>2T23</b>	<b>1T24</b>	<b>2T24</b>	<b>T/T</b>	<b>A/A</b>
<b>Cierre</b>	4.177,6	3.842,3	4.148,0	8,0%	-0,7%
<b>Promedio</b>	4.591,6	3.915,2	3.922,3	0,2%	-14,6%



# Contenido

	<b>Página</b>		<b>Página</b>
<b>1</b> ¿Quiénes Somos?	4	<b>7</b> Transformación Digital y DaviPlata	13
<b>2</b> Grupo Bolívar	5	<b>8</b> Banca Patrimonial	17
<b>3</b> Composición Accionaria	6	<b>9</b> Gestión de Riesgo de Crédito	18
<b>4</b> Nuestra Gestión Sostenible	7	<b>10</b> Estructura de Capital	20
<b>5</b> Historia	9	<b>11</b> Principales Indicadores	21
<b>6</b> Cartera y Fuentes de Fondeo	10	<b>12</b> Cifras de Colombia y Centroamérica	22
		<b>13</b> Equipo Directivo	24

<b>Anexos</b>	<b>Página</b>
<b>1</b> Ambiente Macroeconómico	27
<b>2</b> Balance General y P&G	30





# Banco Davivienda en Breve

## Principales Cifras

Miles de millones USD

A/A

 ②	<b>Activos</b>	\$ 44,2	1,3%
 ②	<b>Cartera Bruta</b>	\$ 33,7	-1,0%
	<b>Depósitos</b>	\$ 30,9	6,8%
	<b>Patrimonio</b>	\$ 3,7	-1,2%
	<b>Utilidad Neta<sup>1</sup></b>	-\$ 92,2	-237,9%

## Principales Indicadores

<b>NIM</b>	5,55%
<b>Costo de Riesgo</b>	4,72%
<b>Eficiencia</b>	55,2%
<b>ROAE</b>	-6,52%
<b>Calidad &gt; 90 días</b>	4,66%
<b>Cobertura + Colaterales<sup>2</sup></b>	138,8%
<b>CET1</b>	10,12%
<b>Solvencia Total</b>	14,38%

**Cartera:** \$ 14,0 MM  
**Clientes:** 9,6 M

**Cartera:** \$ 11,7 MM  
**Clientes:** 423 k

**Depósitos:** \$ 236,1 M  
**Clientes:** 18,0 M







**Cartera:** \$7,9 MM  
**Clientes:** 1,7 M

**AUM:** \$ 16,4 MM  
**Clientes:** 508 k

	<b>S&amp;P</b>	<b>Fitch</b>	<b>Moody's</b>
<b>Calificación</b>	BB+	BB+	Baa3
<b>Perspectiva</b>	Negativa	Negativa	Negativa



## Otras Cifras

	<b>Países</b>	6
	<b>Clientes<sup>3</sup></b>	24,3 M
	<b>Clientes Digitales</b>	91%
	<b>Oficinas</b>	663
	<b>Cajeros</b>	2,8 k
	<b>Colaboradores</b>	17,3 k

1. Utilidad neta acumulada a Junio de 2024. Cifras en millones USD.

2. Cobertura + Colaterales = (Stock Provisiones + Valor de colaterales) / Cartera > 90 días, donde el valor de los colaterales corresponde al valor de las garantías cubriendo cada crédito de la cartera mayor a 90 días, aplicando *haircuts* según los tipos de garantías.

3. Total Clientes después de eliminar registros comunes entre Bancas.

Tasa de cambio a junio de 2024: COP/USD: 4.148,0. Tasa de cambio promedio a junio de 2024: COP/USD 3.922,3. Ranking al cierre de Mayo de 2024.





# Nuestro Principal Accionista: Grupo Bolívar

Uno de los grupos económicos más importantes de Colombia, con más de **80 años de experiencia**.



Cifras consolidadas

<b>Activos</b>	USD 50,3 mil millones
<b>Patrimonio</b>	USD 4,5 mil millones
<b>Clientes</b>	+25 millones
<b>Colaboradores</b>	26,1 mil
<b>Países</b>	6



## Servicios Financieros



**2do**  
por Cartera Bruta

USD 33,7 mil millones en Cartera Bruta<sup>1</sup>  
15,1% de Participación de Mercado<sup>2</sup>

## Seguros



**3ro**  
en Primas Emitidas

USD 2.749 millones en Primas Emitidas  
10,4% de Participación en el Mercado<sup>3</sup>

## Construcción



**5to**  
en Unidades Vendidas

USD 666 millones en Ventas  
4,0% de Participación en el Mercado<sup>4</sup>

Cifras Grupo Bolívar al cierre de junio de 2024.

1. Cartera bruta consolidada a corte de junio de 2024.

2. Participación de Mercado en Colombia incluye Cartera Bruta y T titularizada a mayo de 2024.

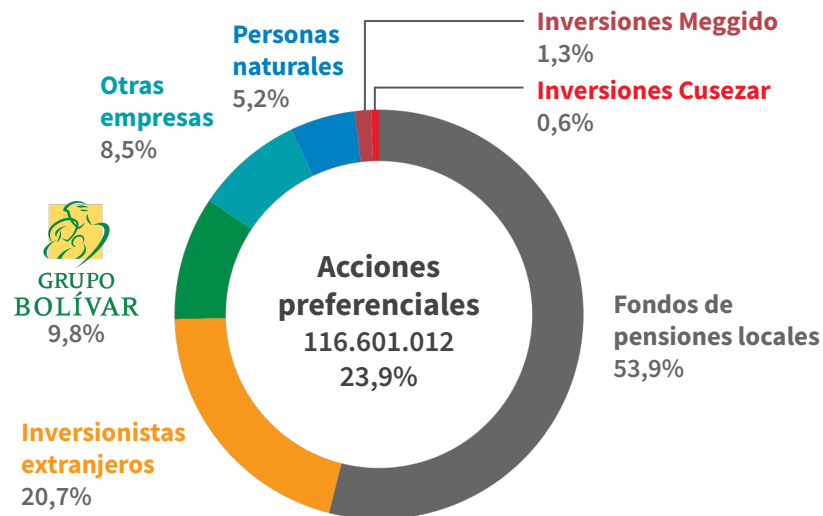
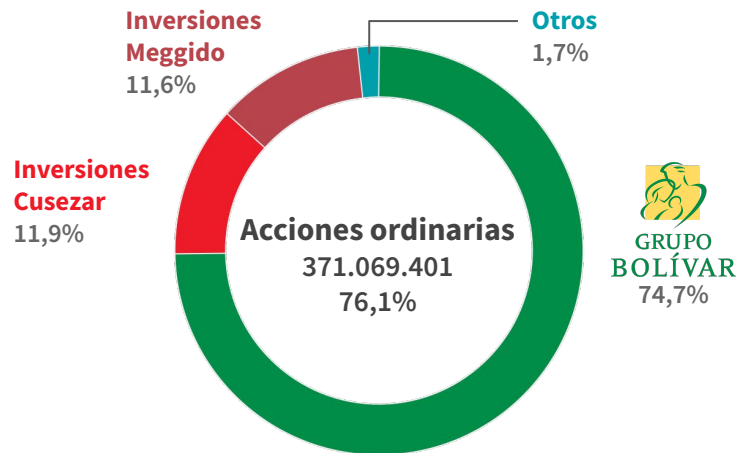
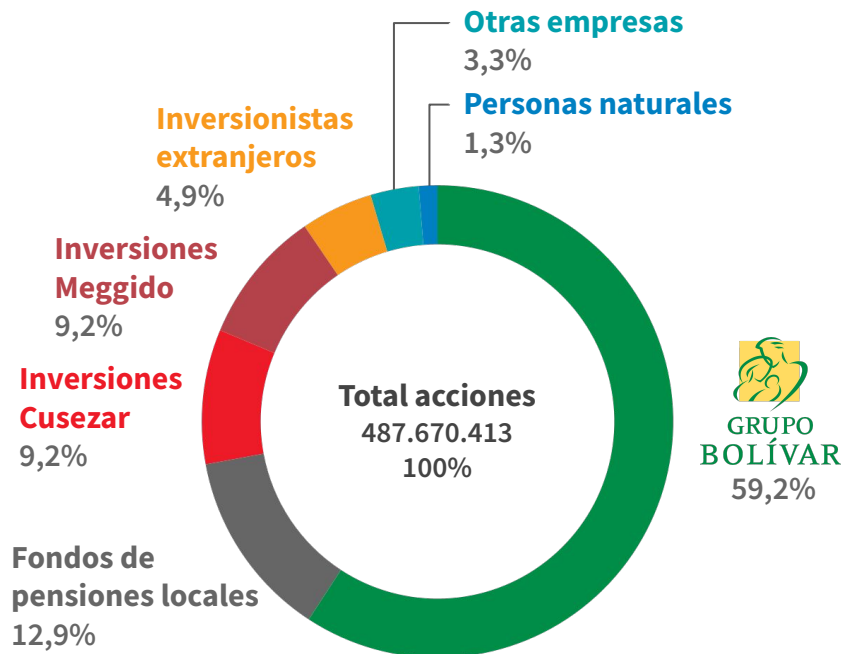
3. Participación de Mercado en Colombia por Primas Emitidas a junio de 2024. Incluye SOAT.

4. Participación de Mercado en Colombia por Unidades Vendidas a junio de 2024.

Tasa de Cambio a junio de 2024: COP/USD: 4.148,0. Tasa de Cambio Promedio a junio de 2024: COP/USD 3.922,3.



# Composición accionaria





# Nuestra Gestión Sostenible

EL MUNDO ES

NUESTRA CASA



HAGAMOSLA  
MÁS

PRÓSPERA



INCLUYENTE



VERDE



## Temas Materiales

- Finanzas y Fondeo Sostenible
- Inversión Responsable
- Gobierno Corporativo
- Inclusión y Educación Financiera
- Equidad, Diversidad e Inclusión
- Ciudadanía Corporativa
- Cambio Climático
- Ecoeficiencia

Ratings



Marcos de Reporte



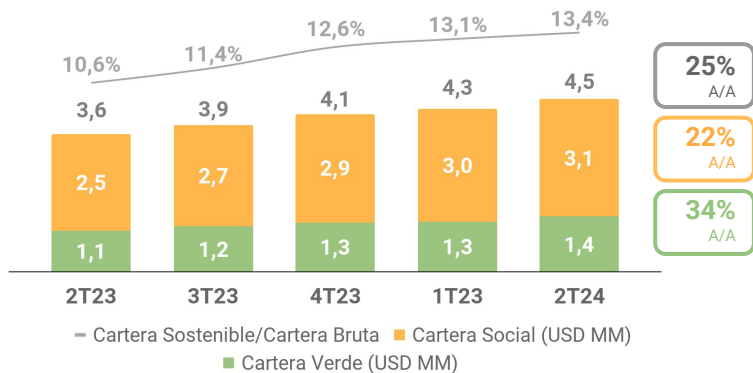
Adhesiones y Membresías



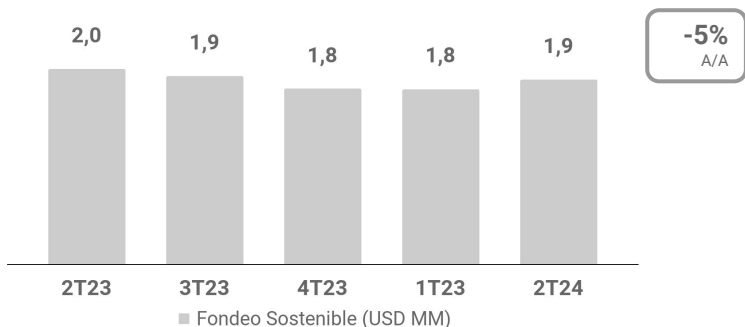


# Resultados de Nuestra Gestión Sostenible

## Financiamiento Sostenible



## Fondeo Sostenible



**Este trimestre Davivienda se adhirió a los Principios del Ecuador,**



Reafirmando el compromiso con la **Gestión de Riesgos ASG** que hemos mantenido por una década. De esta manera:

- Continuamos integrando **criterios sociales y ambientales** en nuestros procesos de Gestión de Riesgos Empresariales (ERM).
- Nos hemos alineado con los **Estándares de Desempeño de la IFC** en materia de Sostenibilidad Ambiental y Social.
- Hemos aumentado el número de **proyectos de infraestructura de gran envergadura con beneficios ASG financiados**.

**Implementamos nuestro Programa de Diagnóstico ASG de Proveedores, el cual mide y guía a nuestros aliados hacia la sostenibilidad**



- Aplicamos una **medición de desempeño ASG** para determinar el nivel de madurez de los proveedores.
- Desarrollamos programas** según las necesidades de los proveedores, utilizando **UXplora, nuestra plataforma interna de educación**.
- Objetivo de COP 400 MM** en adquisiciones sostenibles de bienes y servicios.

En el ámbito de **Bienestar Financiero**, hemos:

- Apoyado** a familias y comunidades por más de una década.
- Brindado apoyo a **+20 M de clientes y +500 empresas** durante la primera mitad de 2024.
- Desarrollado **varios programas educativos** que satisfacen las necesidades de diversos segmentos de la población.

Lanzamos "**El profe de Finanzas**", el primer asistente de educación financiera con IA en Colombia y Centroamérica.



**+15k** respuestas personalizadas



# Un Banco con Tendencia de Crecimiento Sostenible

Crecimiento Orgánico e Inorgánico

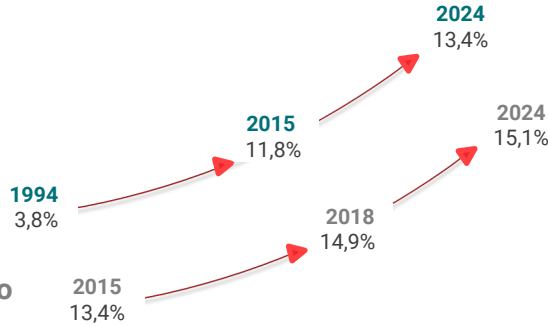
La Corporación

El Banco Local

Red Financiera Regional

Creando Ecosistemas

Participación de mercado por activos<sup>2</sup>



Participación de mercado por cartera<sup>3</sup>

2015  
13,4%

2024  
15,1%

1972  
Nace  
Davivienda

1997  
Banco República  
en Venezuela (vendido en 2001).  
Se convierte en Banco.



2005  
BAN SUPERIOR

2006  
CONFINANCIERA

2007  
bancafé

2010 - 2011  
US\$101M OPI  
US\$173M segunda emisión  
bc

2012  
HSBC

2013  
CORREDORES  
ASOCIADOS

2016  
DAVIENDA  
Corporación Financiera III  
BOLIVAR

2019  
Rappi pay

2020  
Civicapay

2021  
Rappi pay  
CF<sup>4</sup>

Activos  
\$44.2 MM<sup>1</sup>

Nov. 2023  
Holding  
DAVIENDA  
Internacional

Mar. 2024  
Emisión de  
acciones por  
US\$174M

1. Cifras consolidadas en miles de millones USD bajo contabilidad IFRS a Junio de 2024.

2. Participación de mercado por activos en Colombia a Mayo de 2024.

3. Participación de mercado por cartera bruta y titularizada en Colombia a Mayo de 2024.

4. Corporación Financiera RappiPay.

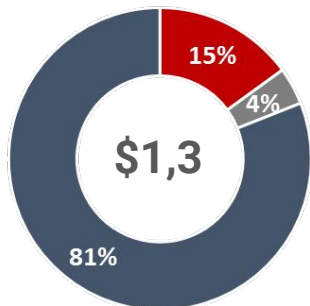
Tasa de cambio a junio de 2024: COP/USD: 4.148,0.



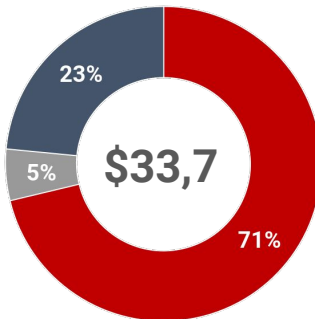
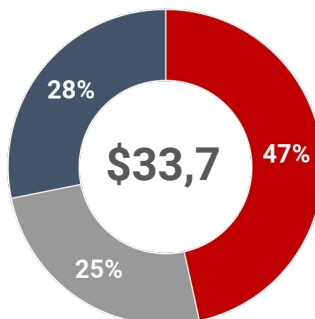
# Cartera Diversificada<sup>1</sup>

USD Miles de Millones

2004



2T24



	A/A
Comercial	2,9%
Consumo	-15,0%
Vivienda	8,1%
Total	-1,0%

	A/A
Colombia COP	-3,9%
Internacional USD <sup>2</sup>	7,3%
Colombia USD	8,7%

1. Cartera bruta consolidada.

2. Crecimiento en USD

Cifras en miles de millones USD.

Tasa de cambio a junio de 2024: COP/USD: 4.148,0.

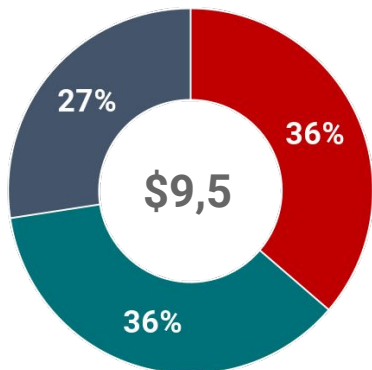


# Cartera Enfocada en Segmentos y Productos Estratégicos

Miles de Millones USD

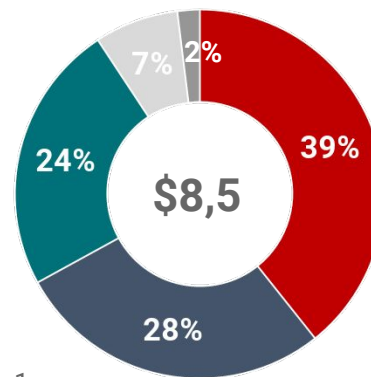
## Cartera Vivienda

- Leasing Habitacional
- Vivienda de Interés Social
- Vivienda Residencial

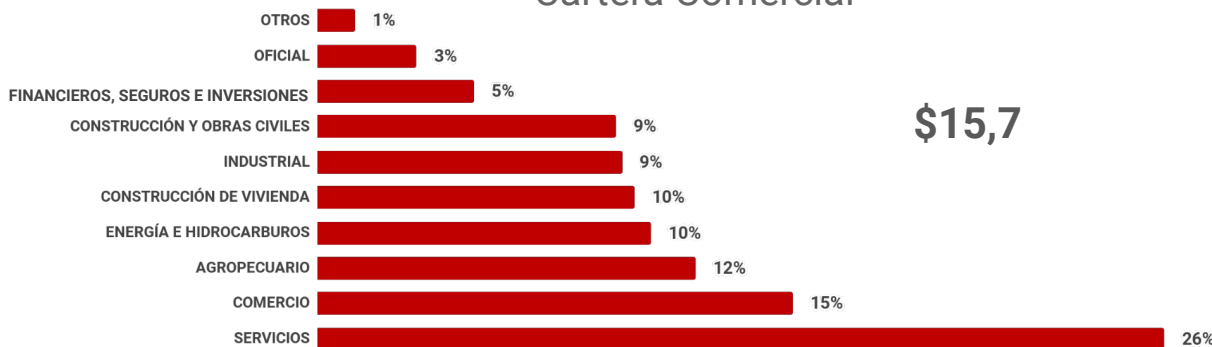


## Cartera Consumo

- Libre Inversión
- Libranza
- Tarjeta de Crédito
- Vehículo
- Crédito Rotativo



## Cartera Comercial<sup>1</sup>



Cifras consolidadas en miles de millones USD.

1. Construcción y obras civiles: Proyectos de infraestructura e inmobiliarios para el desarrollo del país; incluye la cadena de suministro del sector construcción. Construcción de vivienda: desarrollo de proyectos inmobiliarios a nivel residencial, incluye venta de unidades de vivienda, terrenos y desarrollos urbanos. Energía e hidrocarburos: actividad minera y energética de cualquier tipo. Agropecuario: actividades de producción, transformación y comercialización agrícola y pecuaria; también incluye empresas agrícolas, agroindustriales y agroexportadoras. Comercio: comercio al por mayor, al por menor, cámaras de comercio, etc. Servicios: sectores que tienen como resultado un servicio (no bienes o activos tangibles).

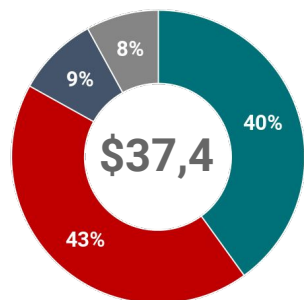
Tasa de cambio a junio de 2024: COP/USD: 4.148,0.



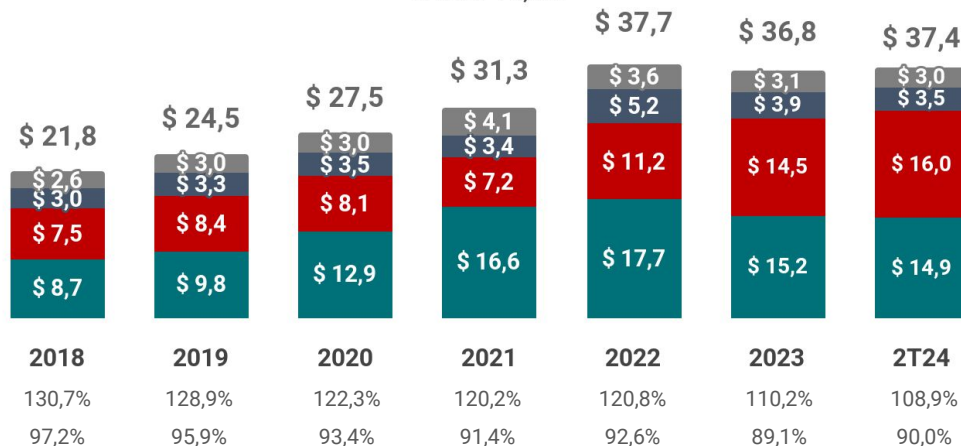
# Fuentes de Fondo Estables y Diversificadas

Miles de Millones USD

TACC: 10,3%



- Depósitos a la vista
- Depósitos a término
- Créditos
- Bonos

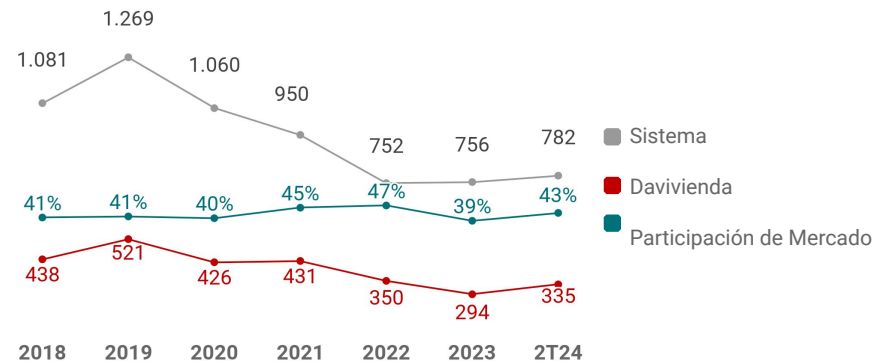


	2018	2019	2020	2021	2022	2023	2T24
Cartera / Depósitos	130,7%	128,9%	122,3%	120,2%	120,8%	110,2%	108,9%
Cartera / Fuentes de Fondo	97,2%	95,9%	93,4%	91,4%	92,6%	89,1%	90,0%

## Emisiones Internacionales

	Fecha de emisión	Valor de la emisión	Cupón	Vencimiento	Precio <sup>1</sup>	Rentabilidad al vencimiento
AT1	15 de abril de 2021	USD 500 M	6,65%	PerpNC10	72,67	11,01%

## Titularización de Cartera<sup>2</sup> (Millones USD)



Cifras Consolidadas en miles de millones USD bajo contabilidad IFRS a junio de 2024.

TACC: Tasa de Crecimiento Anual Compuesto 2018 vs. 2T24.

1. Precio al 30 de junio de 2024.

2. Cifras de Titularizadora Colombiana en millones de USD.

Tasa de cambio a junio de 2024: COP/USD: 4.148,0.





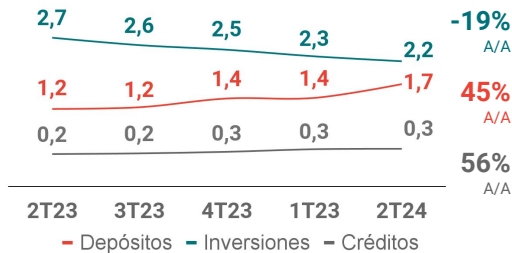
# Avances en Transformación Digital

## Clientes Digitales<sup>1</sup>



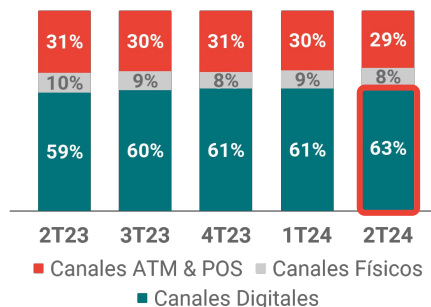
## Productos Digitales<sup>2</sup>

(Miles de Millones USD)



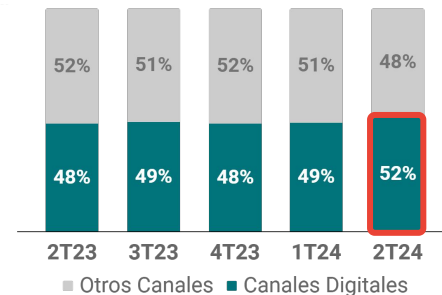
## Transacciones por Canal

(% de las Transacciones Monetarias)



## Ventas Digitales

(% de Productos)



## Clientes Digitales<sup>1</sup>



Continuamos construyendo una **Oferta Digital Integral**

### Banca Personas

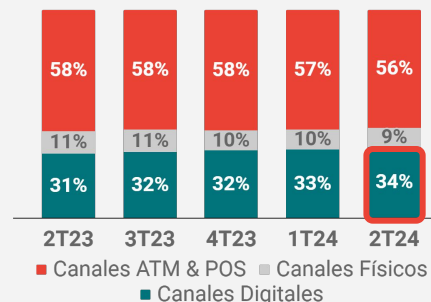
- ▶ Crear la mejor **oferta de valor** para cada segmento - Nómina, Pymes, Remesas
- ▶ Desarrollar los mejores **Canales Digitales**

### Banca Empresas

- ▶ **Gestión de Efectivo** a través de canales digitales y cobranzas
- ▶ Adquisición **de depósitos de bajo costo** en USD
- ▶ Potenciar la **estabilidad tecnológica**

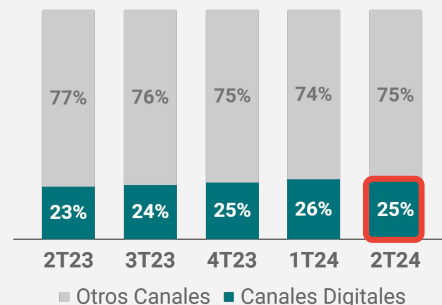
## Transacciones por Canal

(% de las Transacciones Monetarias)



## Ventas Digitales

(% de Productos)



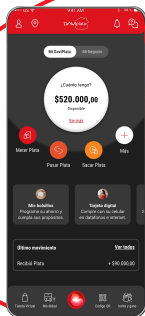
1. Clientes Digitales: aquellos que han abierto productos digitales, han realizado transacciones monetarias en canales digitales o forman parte de la base de la comunidad digital. 2. Crédito Digital Incluye: Créditos Digitales de Consumo, Vivienda y Nanocréditos de DaviPlata. Captación Digital incluye: Cuenta Móvil, CDATs y DaviPlata. Inversión Digital incluye: Fondo de pensiones voluntarias y Fondos de Inversión Colectiva



# DaviPlata, Neobanca para Todos

## Jóvenes, Migrantes e Ingresos Bajos

El Banco para los que necesitan servicios básicos, **fáciles de usar.**



## Emprendimientos, Negocios Informales y Micronegocios

Su **opción** para resolver sus necesidades financieras.



## Clientes Davivienda y de otros bancos

Resolver las **necesidades financieras cotidianas** con un diseño fácil.

### Billetera

- P2P
- Pago de Servicios
- Recargas
- Remesas

### Medio de pago

- Ecard
- PSE
- QR

### Oferta Financiera

- Crédito - Economía Popular
- Ahorro
- Seguros

### Empresas y Gobierno

- Nóminas
- Subsidios
- API de Pagos

### Mi Negocio

- QR Interoperable

### Smart Cities

- Movilidad
- Educación
- Turismo
- Servicios de Ciudad



## Ecosistemas con Impacto Social



Plazas de Mercado



Artesanos



Vendedores Informales



Productores

## Daviplata ha sido reconocido por

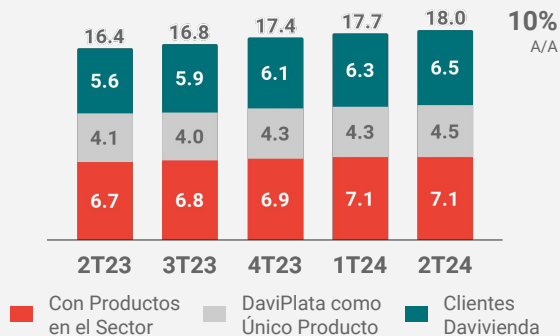




# DaviPlata, Neobanca para Todos

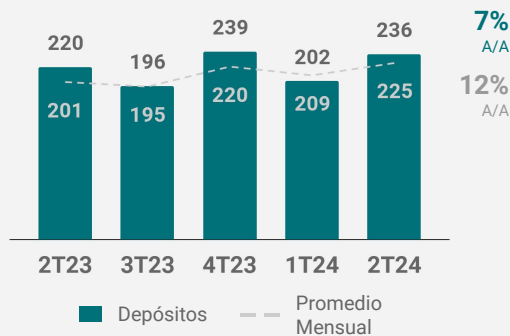
## Cientes DaviPlata

(Millones)



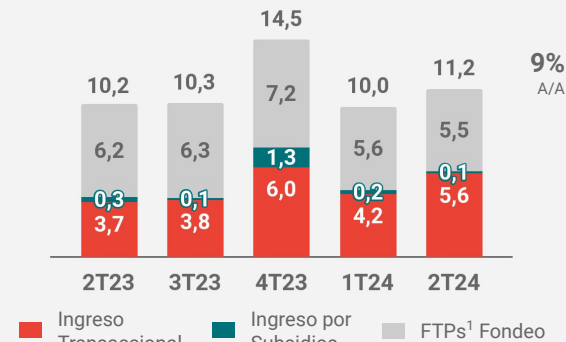
## Depósitos de Bajo Monto

(Millones USD)

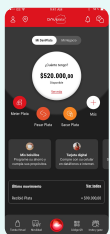


## Ingresos

(Millones USD)



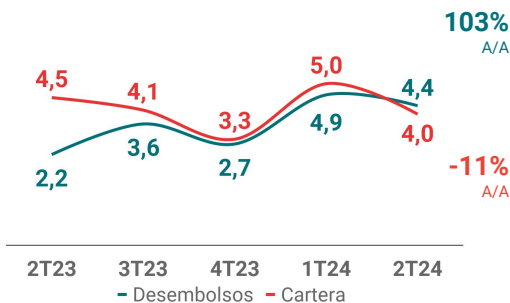
## Nueva Interfaz DaviPlata



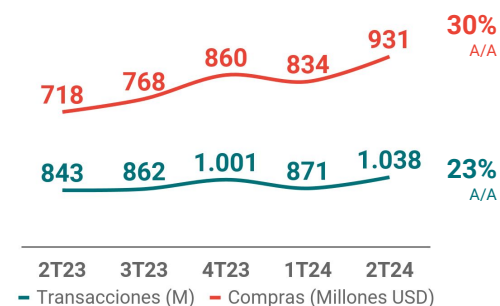
- 🔹 Nueva interfaz en nuestra app **DaviPlata**, lo que permite una navegación más rápida, eficiente y amigable.
- 🔹 Agregamos nuevas funcionalidades, para brindar una **experiencia más completa**.

## Créditos DaviPlata²

(Millones USD)



## Transacciones³ y Compras⁴

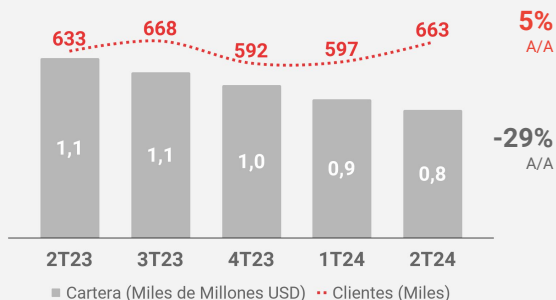


1. Precio de transferencia de fondos (FTPs) se refiere a los ingresos generados por DaviPlata como resultado de entregar sus depósitos a Davivienda para propósitos de fondo. 2. Los créditos de DaviPlata incluyen *Nanocréditos* y *Adelanto de Sueldo*. Para el saldo de la cartera del segundo trimestre de 2024, el 86% corresponde a *Nanocréditos* y el 14% restante corresponde a *Adelanto de Sueldo*. 3. Transacciones Monetarias + No Monetarias. 4. PSE + Pagos QR + QR POS + API + eCards + Servicios Públicos + Recargas Celular + Tienda Virtual + Seguro de Vehículo Obligatorio + Microseguros.



# DaviPlata, Neobanca para Todos

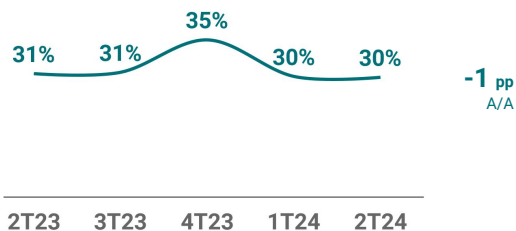
## Resultados Venta Cruzada DaviPlata / Davivienda



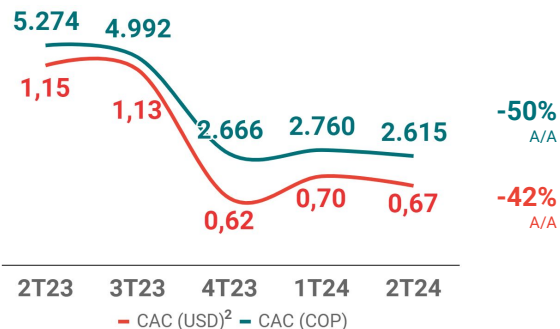
## Ecards<sup>1</sup> (Millones)



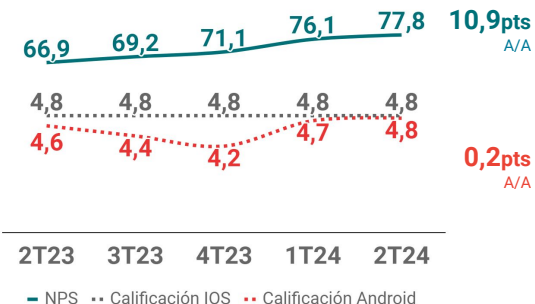
## Usuarios Activos (30 Días)



## CAC (12 Meses)



## Satisfacción del Cliente



1. Tarjetas Vigentes

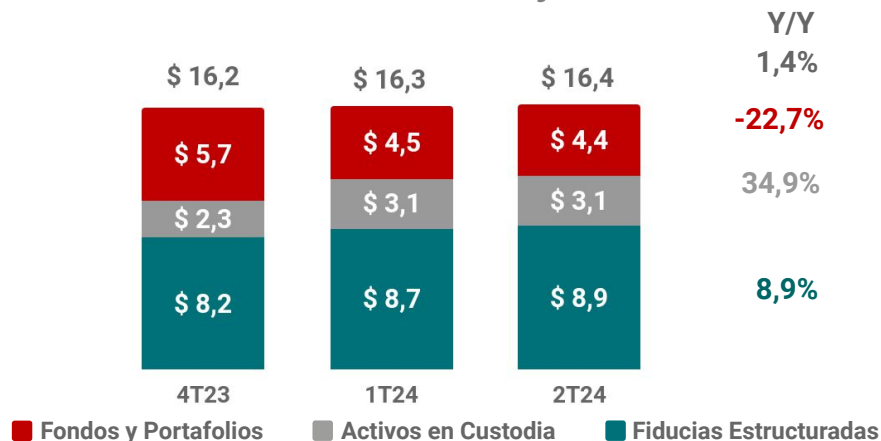
2. CAC en USD estimado con la tasa de cambio promedio.



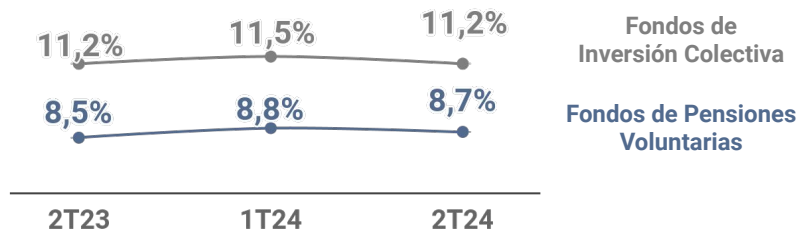
# Banca Patrimonial

USD Miles de Millones

## Evolución de los Activos Bajo Administración



## Participación de Mercado



## Negocio fiduciario

- USD \$8,9 MM en AUM
- 399,5 mil clientes

## Negocio de corretaje

- USD \$7,5 MM en AUM
- 108,5 mil clientes



Fondos de Inversión y  
Fondos de Pensiones Voluntarias



Corretaje y  
Fondos de Inversión



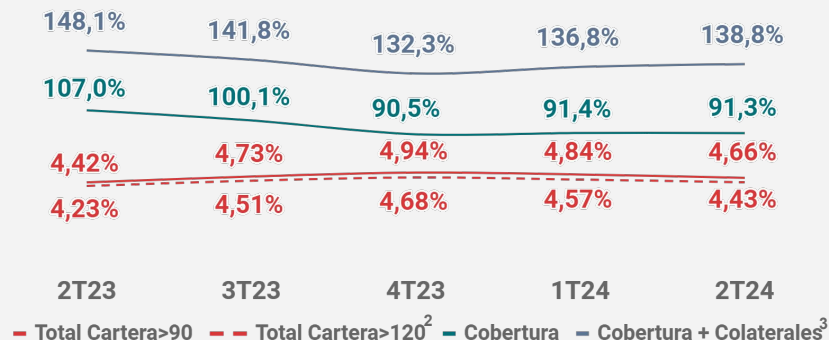
Inversiones Internacionales



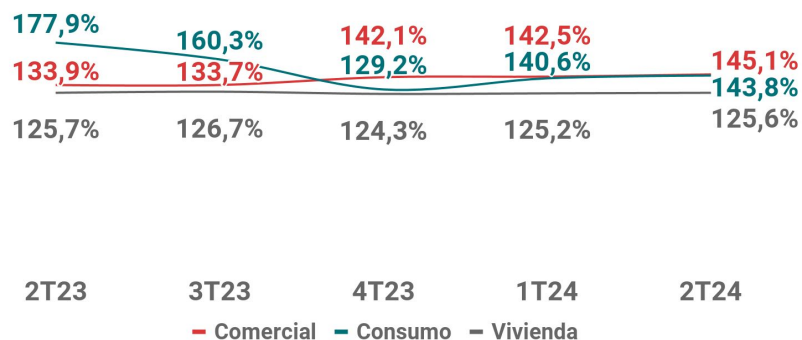


# Gestión de Riesgo Crédito

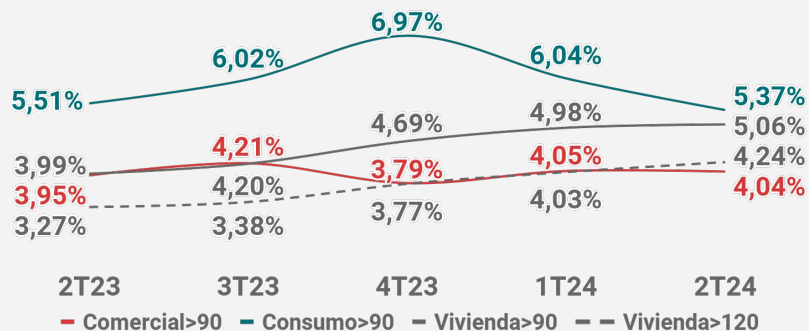
## Calidad y Cobertura Total<sup>1</sup>



## Cobertura + Colaterales<sup>3</sup>



## Calidad por Modalidad



## Cobertura por Modalidad<sup>1</sup>



1. Cobertura: Stock Provisiones / Cartera > 90 días

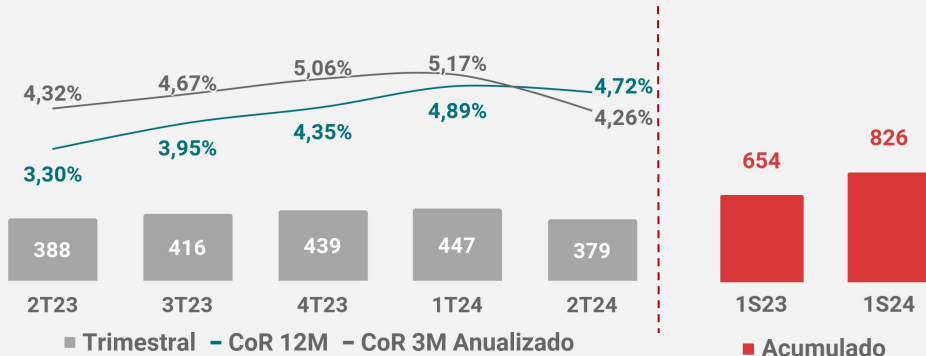
2. Total > 120: (Vivienda > 120 días + Comercial > 90 días + Consumo > 90 días) / Cartera Bruta

3. Cobertura + Colaterales = (Stock Provisiones + Valor de colaterales) / Cartera > 90 días. Donde el valor de los colaterales corresponde al valor de las garantías cubriendo cada crédito de la Cartera > 90 días, aplicando haircuts según los tipos de garantías.



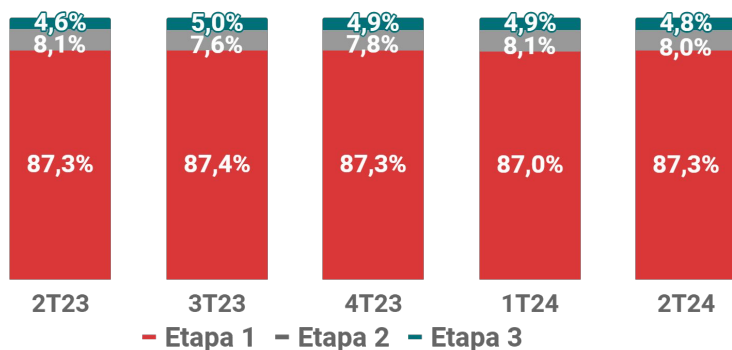
# Gestión de Riesgo Crédito

## CoR<sup>1</sup> - Gasto Provisiones

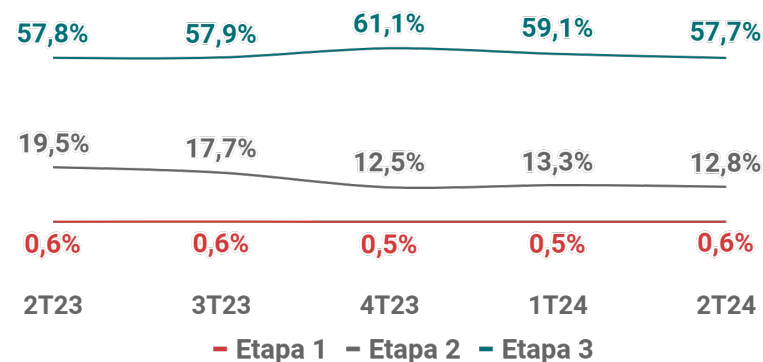


	2T24		Acumulado	
	\$	T/T	\$	A/A
Gasto de Provisiones	379	-15,1%	826	26,3%

## Cartera por Etapas



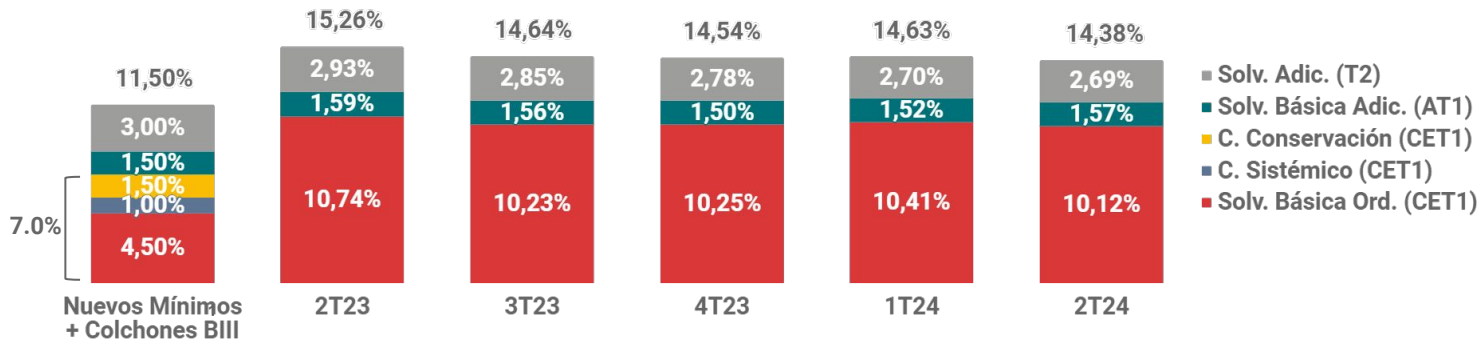
## Cobertura por Etapas





# Estructura de Capital

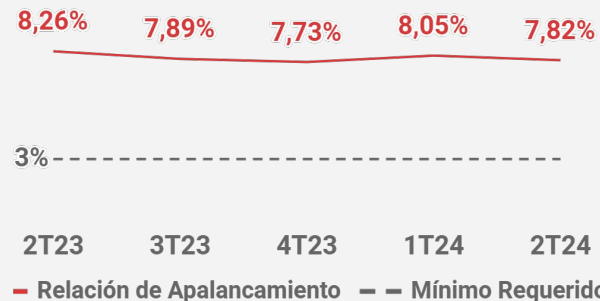
## Relaciones de Capital



## Patrimonio y APNRs<sup>2</sup>

	2T24	T/T	A/A
Patrimonio Contable	3,7	1,3%	-1,2%
Patrimonio Básico Ordinario	3,2	0,1%	-4,9%
Patrimonio Básico Adicional	0,5	6,3%	-0,6%
Patrimonio Técnico	4,6	1,2%	-5,0%
<b>APNRs</b>	<b>32,1</b>	<b>2,9%</b>	<b>0,8%</b>
Riesgo de Crédito	26,8	2,9%	-1,9%
Riesgo de Mercado	0,8	-3,1%	-35,1%
Riesgo Operativo	4,5	4,2%	36,6%

## Relación de Apalancamiento

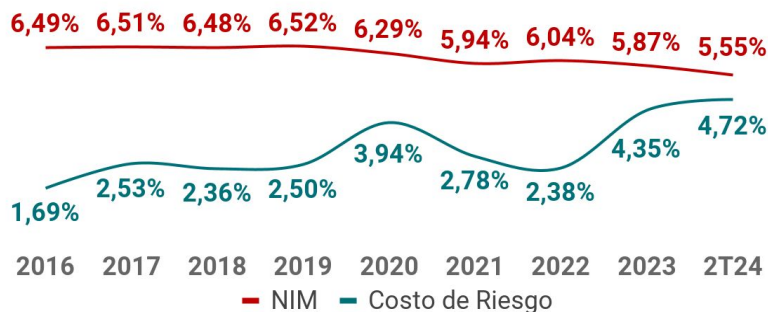






# Principales Indicadores Financieros

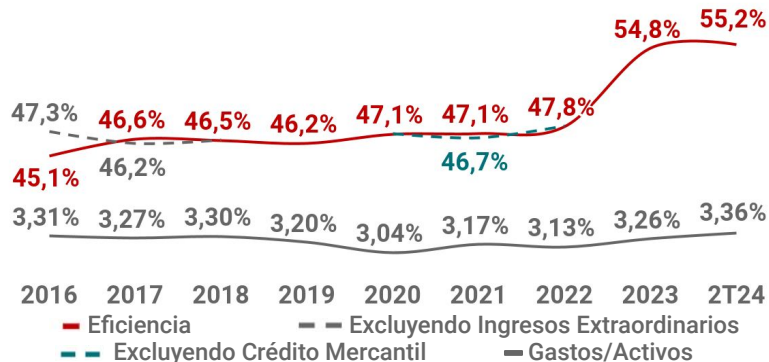
## NIM y Costo de Riesgo



## Indicadores de Otros Ingresos



## Indicadores de Eficiencia



## ROAA & ROAE



NIM = Margen Financiero (12 meses) / Activos Productivos promedio (5 trimestres)  
 Costo de Riesgo = Gasto de provisiones (12 meses) / Cartera Bruta promedio (5 trimestres)  
 Eficiencia = Gastos Operacionales / (Margen Financiero Bruto + Ingresos No Financieros + FX&D - Ingresos por Dividendos)  
 Gastos/Activos = Gastos Operacionales (12 meses) / Activos Promedio (5 Periodos)

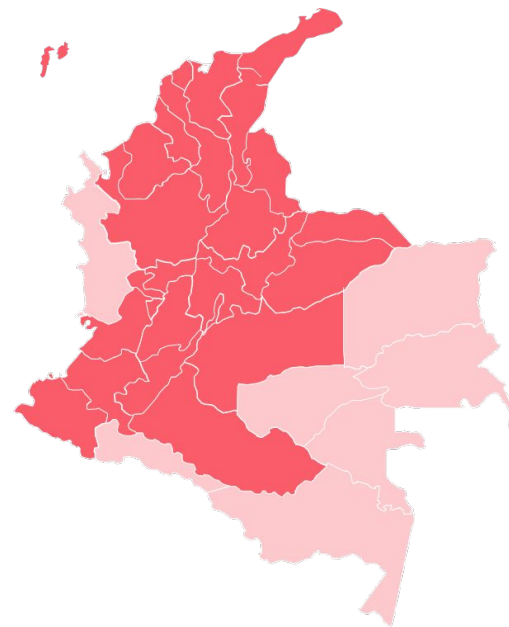
Relación de Ingresos no financieros = Total Ingresos No Financieros / (Margen Financiero Bruto + Ingresos No Financieros + FX&D)  
 Razón de ingresos por comisiones = Ingresos por Comisiones / (Margen Financiero Bruto + Ingresos No Financieros + FX&D)  
 ROAE = Utilidad Neta (12 meses) / Patrimonio Promedio (5 trimestres)  
 ROAA = Utilidad Neta (12 meses) / Activos Promedio (5 trimestres)



# Una Institución Financiera Líder en Colombia

<b>Clientes<sup>1</sup></b>	+22,5M
<b>Oficinas</b>	522
<b>Cajeros</b>	2,3k
<b>Corresponsales Bancarios</b>	33k
<b>Empleados</b>	13k

	Junio 2024	A/A	Ranking	Participación de mercado
<i>Miles de millones USD</i>				
<b>Activos</b>	\$ 33,9	1,0%	2	13,4%
<b>Cartera Bruta</b>	\$ 24,9	-3,1%	2	15.1% <sup>2</sup>
Comercial	\$ 11,2	3,3%	3	12,4%
Consumo	\$ 6,0	-22,3%	3	12,7%
Vivienda	\$ 7,7	8,1%	1	26.7% <sup>2</sup>
<b>Pasivos</b>	\$ 23,2	5,3%	2	14,5%
<b>Depósitos</b>	\$ 2,2	-11,4%	2	18,4%
<b>Patrimonio</b>	\$ 3,4	2,8%	3	10,9%
<b>Utilidad Neta<sup>3</sup></b>	\$ 56,4	100%	4	7,9%



- Presencia de Oficinas y Corresponsales Bancarios
- Presencia de Corresponsales Bancarios Únicamente

1. Incluye Clientes DaviPlata y Banca Patrimonial.

2. Participación de Mercado incluye Cartera de vivienda titularizada.

3. Cifras en Millones de USD.

Fuente: Superintendencia Financiera de Colombia.

Cifras individuales en Miles de Millones de USD bajo Contabilidad Local, a junio de 2024. Ranking y Participación de Mercado a mayo de 2024.

Tasa de Cambio a junio de 2024: COP/USD: 4.148,0. Tasa de Cambio Promedio a junio de 2024: COP/USD 3.922,3.



# Nuestras Operaciones en Centroamérica



## Total Centroamérica<sup>1</sup>

Millones de USD	Jun. 24	A/A
<b>Activos</b>	<b>11.540</b>	<b>4,1%</b>
<b>Cartera Bruta</b>	<b>7.908</b>	<b>7,3%</b>
Comercial	3.956	3,6%
Consumo	2.359	13,5%
Vivienda	1.593	7,9%
<b>Depósitos</b>	<b>7.958</b>	<b>8,2%</b>
<b>Patrimonio</b>	<b>1.319</b>	<b>6,9%</b>
<b>Utilidad Neta<sup>2</sup></b>	<b>46</b>	<b>1,3%</b>

**Clientes** +1,7 M  
**Oficinas** 140  
**Cajeros** 556  
**Empleados** +4,3 K

### Costa Rica

### El Salvador

### Panamá

### Honduras

Millones USD <sup>2</sup>	Costa Rica				El Salvador				Panamá		Honduras			
	Jun. 24	Δ A/A	Part. de Mercado	Ranking	Jun. 24	Δ A/A	Part. de Mercado	Ranking	Jun. 24	Δ A/A	Jun. 24	Δ A/A	Part. de Mercado	Ranking
<b>Activos</b>	3.990	1,9%	6,1%	5	3.227	3,9%	13,2%	4	1.916	-1,3%	2.391	13,3%	6,6%	6
<b>Cartera Bruta</b>	2.422	0,5%	6,9%	5	2.465	4,8%	14,5%	4	1.141	16,1%	1.880	15,5%	7,8%	6
Comercial	1.349	-4,6%	8,0%	5	1.071	5,0%	12,4%	3	899	14,1%	637	7,0%	4,1%	6
Consumo	460	16,9%	5,3%	7	935	2,3%	16,9%	4	88	41,1%	876	23,6%	16,9%	3
Vivienda	614	1,8%	5,7%	6	459	10,0%	16,0%	3	154	16,3%	366	13,3%	10,6%	5
<b>Depósitos</b>	2.292	16,0%	6,0%	6	2.337	6,3%	13,3%	4	1.629	-1,5%	1.700	11,4%	6,7%	6
<b>Patrimonio</b>	489	4,6%	5,7%	6	362	4,6%	14,5%	3	178	7,3%	267	14,2%	7,1%	7
<b>Utilidad Neta</b>	6,2	-512,3%	2,4%	8	18,9	-19,8%	12,1%	4	4,3	-54,3%	15,8	28,0%	5,9%	7

1. Cifras bajo contabilidad IFRS. Total Centroamérica incluye: Operación individual de los países + Corredores Davivienda S.A. Panamá + Ajustes del proceso de consolidación.

2. Participación de Mercado y Ranking de bancos en el mercado local a mayo de 2024.

Tasa de Cambio a junio de 2024: USD 1 / HNL 24,7, USD 1 / CRC 530,41.



# Junta Directiva y Comités de Gobierno Corporativo

## Comité de Auditoría

- > Apoya a la junta directiva en la supervisión de la efectividad de los controles internos.
- > Compuesto por tres directores, dos de los cuales deben ser miembros independientes de la junta directiva.
- > Revisa los estados financieros auditados antes de su presentación a la Junta Directiva.

## Comité de Gobierno Corporativo y Sostenibilidad<sup>1</sup>

- > Brinda asistencia en la implementación, supervisión y cumplimiento de las mejores prácticas y políticas de gobierno corporativo y sostenibilidad con el objetivo de garantizar el cumplimiento de estándares internacionales y nuestro propósito superior.
- > Compuesto por cinco miembros de los cuales uno debe ser miembro de la Junta Directiva.

## Comité de Cumplimiento

- > Apoya a la Alta Gerencia en la implementación, supervisión y monitoreo de los programas de cumplimiento para la prevención del lavado de activos y financiación del terrorismo.
- > Compuesto por ocho miembros, de los cuales uno debe ser el Presidente del Banco en adición a un miembro de junta directiva.

## Comité de Riesgo Corporativo

- > Define los lineamientos de administración de riesgos e informa a la Junta Directiva y a la alta gerencia sobre los riesgos corporativos que afectan a la compañía y sus subsidiarias.
- > Trabaja junto con otros comités de riesgo ejecutivo especializados en riesgos específicos como comités de riesgo de crédito, mercado y liquidez, operativos y de fraude, entre otros.
- > Compuesta por tres directores.

## Miembros Junta Directiva<sup>2</sup>



**Carlos Arango**  
Economista  
Presidente



**Álvaro Carrillo**  
BSc Economía



**Álvaro Peláez**  
Ingeniero Civil



**Andrés Flórez**  
LLM Finanzas y Mercados de  
Capital



**María Claudia Lacouture**  
MSc Economía Agrícola



**Diego Molano**  
MBA MSc Economía



**Miembro sin  
definir<sup>3</sup>**



Miembro no Independiente



Miembro Independiente

1. Desde 1 de mayo de 2021 se fusionaron los Comités de Gobierno Corporativo y Sostenibilidad.

2. Desde 1 de mayo de 2021 la Junta Directiva tiene siete Miembros Principales en lugar de cinco Miembros Principales y cinco Suplentes.

3. El 26 de junio de 2024 el Banco informó que la directora Ana Milena López Rocha presentó renuncia a su cargo de miembro principal de la Junta Directiva de esta entidad. Una vez se designe su reemplazo, se informará oportunamente.



# Equipo de Gestión Experimentado



**Javier Suárez**  
Presidente

- Ingeniero Civil de la Universidad de los Andes, con Maestría en Finanzas y Maestría en Ciencias Actuariales de Georgia State University y Diplomado en Gerencia Bancaria de la Universidad de los Andes.
- Alrededor de 30 años de experiencia en el sector financiero.



**Álvaro Cobo**  
VP Ejecutivo de Riesgos

- Economista de la Universidad Externado con Maestra en Economía Financiera de la Universidad Carlos III de Madrid.
- Más de 23 años de experiencia en el sector financiero.



**Ricardo León**  
VP Ejecutivo de Tecnología y Operaciones

- Ingeniero de sistemas de la U. Piloto de Colombia y especialista en Finanzas de la Universidad de los Andes y una Maestría en Riesgos de la Universidad Externado de Colombia.
- Más de 30 años de experiencia en el sector financiero.



**Pedro Uribe**  
VP Ejecutivo de Banca Corporativa

- Ingeniero Industrial de la Universidad de los Andes con Especialización en Finanzas de la misma Universidad, Cursó el programa Avanzado Medex del INALDE.
- Alrededor de 25 años de experiencia en el sector financiero.



**Reinaldo Romero**  
VP Ejecutivo Internacional

- Ingeniero Industrial de la Universidad Católica de Colombia con Especialización en Finanzas de la Universidad del Rosario y Diplomado en Alta Gerencia de la Universidad de los Andes.
- Más de 28 años de experiencia en el sector financiero.



**Daniel Cortés**  
VP Ejecutivo de Banca Patrimonial y Tesorería

- Contador y Administrador de Empresas Cum Laude de Wharton School de la Universidad de Pennsylvania.
- Más de 30 años de experiencia en el sector financiero.



**Jaime Castañeda**  
VP de Tesorería y Negocios Internacionales

- Administrador de Empresas de la Universidad EAFIT, especialización en Alta Dirección de la escuela de negocios INALDE y una Maestría en Negocios Internacionales de la Universidad de Western Sydney.
- Más de 30 años de experiencia en el sector financiero.



**Maritza Pérez**  
VP Ejecutiva de Banca Personal & Mercado

- Ingeniería Industrial de la Universidad Javeriana con especialización en finanzas en la Universidad de los Andes.
- Más de 35 años de experiencia en el sector financiero y 29 años con Davivienda.



**Martha Echeverry**  
VP Ejecutiva de Recursos Humanos

- Psicóloga de la Universidad de los Andes con MBA de la Universidad Pontificia Comillas de Madrid.
- Más de 17 años de experiencia en recursos humanos.



**Jorge Rojas**  
VP Ejecutivo Comercial

- Ingeniero Industrial de la Universidad Javeriana con especialización en Finanzas de la Universidad EAFIT-CESA INCOLDA y programa de alta gerencia PADE-INALDE.
- Más de 30 años de experiencia en el sector financiero.

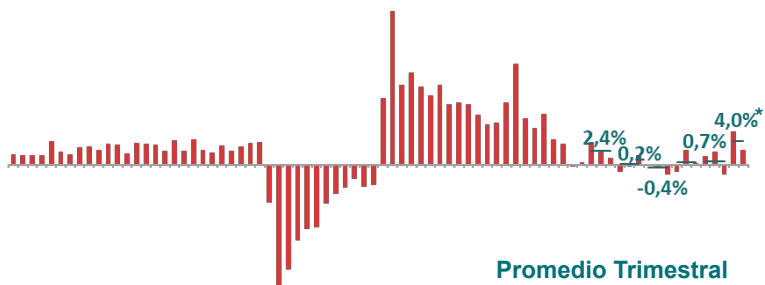
# Anexos





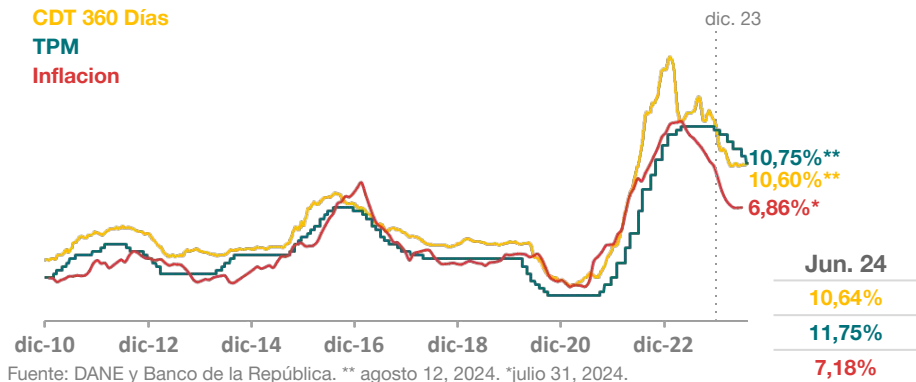
# Aspectos Macroeconómicos Colombia

## Indicador de Seguimiento a la Economía (A/A)



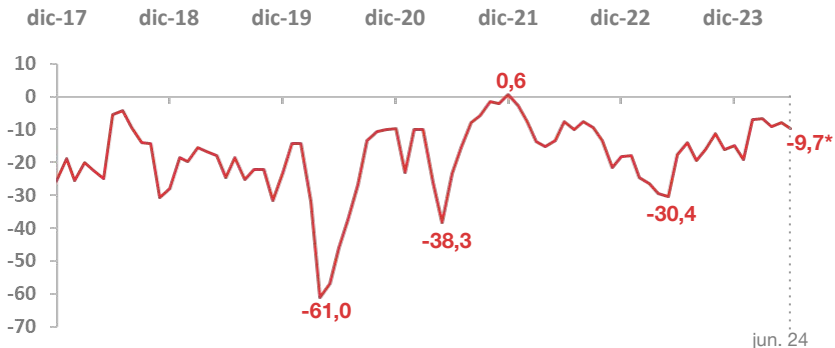
dic-17 dic-18 dic-19 dic-20 dic-21 dic-22 dic-23  
Fuente: Departamento Administrativo Nacional de Estadística (DANE) \*Promedio abril-mayo 2024.

## Tasa de Política Monetaria, Inflación y Tasa de Fondo



dic-10 dic-12 dic-14 dic-16 dic-18 dic-20 dic-22 dic-23  
Fuente: DANE y Banco de la República. \*\* agosto 12, 2024. \*julio 31, 2024.

## Indicador de Confianza Davivienda



Fuente: Davivienda. \*junio 30, 2024. Datos con corte a julio 31, 2024: -9,3

## Tasa de Cambio y Precio del Petróleo

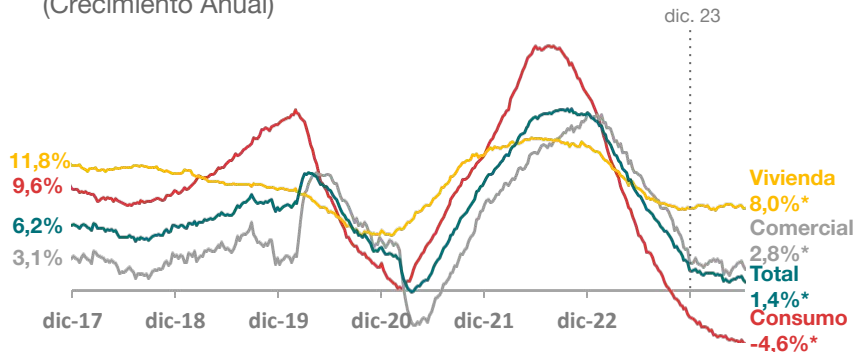


Fuente: Superintendencia Financiera de Colombia y FED St. Louis FRED. \*junio 30, 2024. Datos con corte a agosto 12, 2024: 4.064,51 COP / USD; 79,7 US\$/brr.



## Cartera del Sistema Financiero

(Crecimiento Anual)

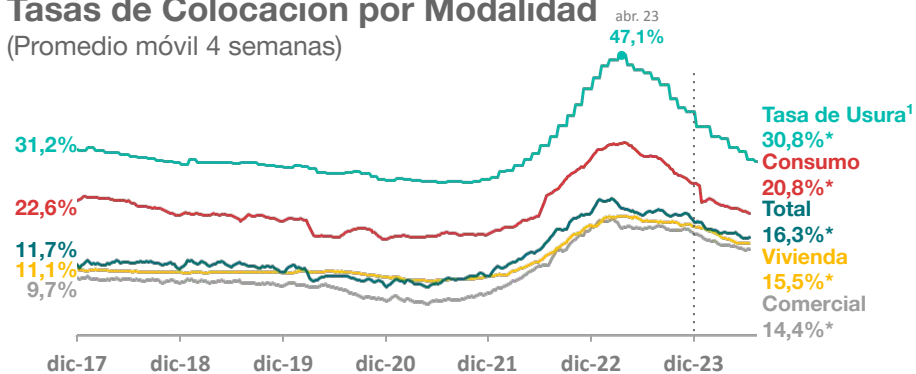


Datos semanales. Fuente: Banco de la República. \*junio 28, 2024.

Datos con corte a julio 26, 2024: Vivienda: 7,7%; Comercial: 2,8%; Consumo: -4,7%; Total: 1,3%.

## Tasas de Colocación por Modalidad

(Promedio móvil 4 semanas)



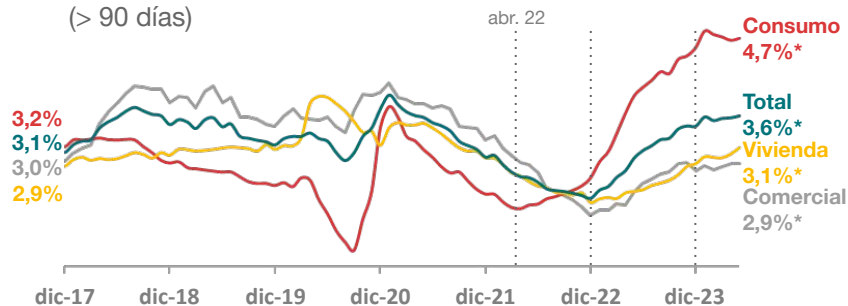
Datos semanales. Fuente: Banco de la República. \*junio 28, 2024.

Datos con corte a julio 26, 2024: Consumo: 20,3%; Vivienda: 15,1%; Comercial: 14,3%; Total: 16,4%.

Tasa de Usura vigente para agosto, 2024: 29,2%.

## Calidades por Modalidad

(> 90 días)



Datos mensuales. Fuente: Superintendencia Financiera de Colombia. \*mayo, 2024.

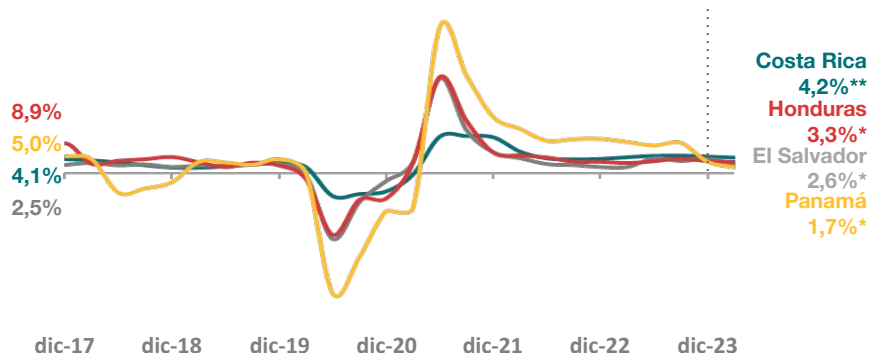




# Aspectos Macroeconómicos Centroamérica

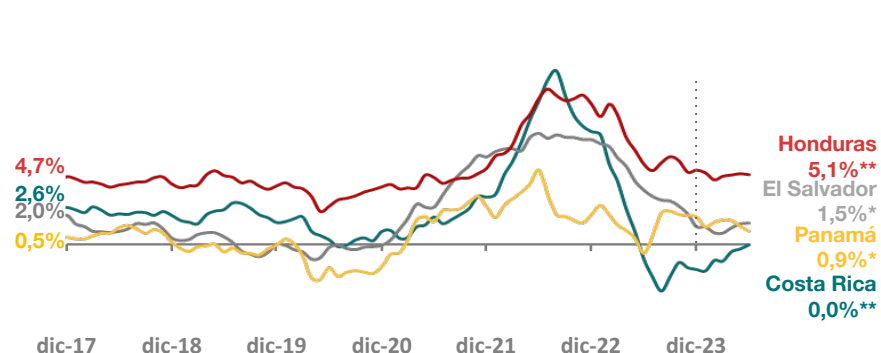


## Producto Interno Bruto (A/A)



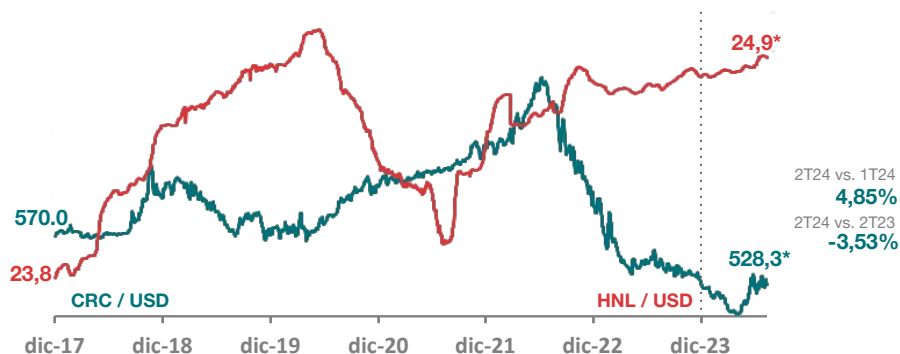
Fuente: Bancos Centrales de Centroamérica. \*marzo, 2024. \*\*junio, 2024.

## Inflación (A/A)



Fuente: Bancos Centrales de Centroamérica. \*junio, 2024. \*\*julio, 2024

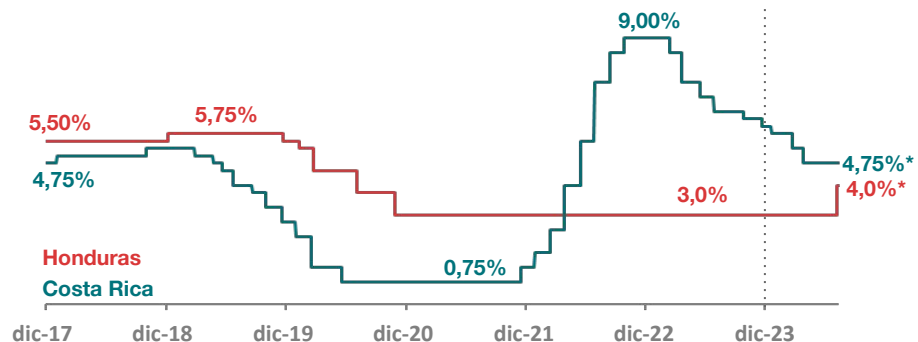
## Tasa de Cambio



Fuente: Bancos Centrales de Centroamérica. \*junio 30, 2024.

Datos con corte a agosto 11, 2024: 530,2 CRC / USD; 24,9 HNL / USD.

## Tasa de Política Monetaria



Fuente: Bancos Centrales de Centroamérica. \*agosto 11, 2024.



# Balance Consolidado

Millones USD	2T23	1T24	2T24	\$ T/T	T/T	\$ A/A	A/A
<b>ACTIVOS</b>							
Disponible e Interbancarios	3.939	3.522	3.940	419	11,9%	1	0,0%
Inversiones	4.713	4.996	5.136	140	2,8%	423	9,0%
<b>Cartera Bruta</b>	<b>34.006</b>	<b>32.681</b>	<b>33.661</b>	<b>981</b>	<b>3,0%</b>	<b>- 345</b>	<b>-1,0%</b>
<b>Comercial</b>	<b>15.236</b>	<b>14.760</b>	<b>15.679</b>	<b>919</b>	<b>6,2%</b>	<b>443</b>	<b>2,9%</b>
Consumo	9.980	8.656	8.484	- 172	-2,0%	- 1.496	-15,0%
Vivienda	8.791	9.265	9.498	234	2,5%	708	8,1%
Provisiones	- 1.609	- 1.446	- 1.432	- 14	-1,0%	- 176	-11,0%
Otros Activos	2.584	2.716	2.888	172	6,3%	304	11,7%
<b>Total Activo</b>	<b>43.634</b>	<b>42.469</b>	<b>44.194</b>	<b>1.725</b>	<b>4,1%</b>	<b>559</b>	<b>1,3%</b>
<b>PASIVOS</b>							
<b>Depósitos</b>	<b>29.184</b>	<b>29.939</b>	<b>31.125</b>	<b>1.186</b>	<b>4,0%</b>	<b>1.942</b>	<b>6,7%</b>
Depósitos a la Vista	14.913	14.714	14.901	187	1,3%	- 12	-0,1%
Depósitos a Término	14.049	15.045	16.017	973	6,5%	1.968	14,0%
Otros	222	181	207	27	14,8%	- 14	-6,5%
<b>Bonos</b>	<b>3.302</b>	<b>3.008</b>	<b>2.973</b>	<b>- 35</b>	<b>-1,2%</b>	<b>- 328</b>	<b>-9,9%</b>
<b>Crédito con Entidades</b>	<b>4.452</b>	<b>3.658</b>	<b>3.498</b>	<b>- 160</b>	<b>-4,4%</b>	<b>- 954</b>	<b>-21,4%</b>
<b>Otros Pasivos</b>	<b>2.923</b>	<b>2.179</b>	<b>2.866</b>	<b>687</b>	<b>31,5%</b>	<b>- 57</b>	<b>-1,9%</b>
<b>Total Pasivos</b>	<b>39.860</b>	<b>38.784</b>	<b>40.463</b>	<b>1.678</b>	<b>4,3%</b>	<b>603</b>	<b>1,5%</b>
<b>PATRIMONIO</b>							
<b>Total Patrimonio</b>	<b>3.774</b>	<b>3.684</b>	<b>3.731</b>	<b>47</b>	<b>1,3%</b>	<b>- 43</b>	<b>-1,2%</b>
<b>Total Pasivo y Patrimonio</b>	<b>43.634</b>	<b>42.469</b>	<b>44.194</b>	<b>1.725</b>	<b>4,1%</b>	<b>559</b>	<b>1,3%</b>



# P&G Consolidado

Millones USD	Trimestral						Acumulado				
	2T23	1T24	2T24	\$ T/T	T/T	\$ A/A	A/A	Jun. 2023	Jun. 2024	\$ A/A	A/A
<b>Ingresos Financieros</b>	<b>1.459</b>	<b>1.345</b>	<b>1.294</b>	<b>- 51</b>	<b>-3,8%</b>	<b>- 165</b>	<b>-11,3%</b>	<b>2.947</b>	<b>2.640</b>	<b>- 307</b>	<b>-10,4%</b>
Cartera	1.289	1.198	1.154	- 44	-3,7%	- 134	-10,4%	2.596	2.353	- 243	-9,4%
Inversiones	147	109	108	- 1	-1,0%	- 39	-26,5%	304	217	- 87	-28,5%
Otros Ingresos	23	38	32	- 6	-15,7%	8	36,0%	47	70	23	48,3%
<b>Egresos Financieros</b>	<b>835</b>	<b>774</b>	<b>741</b>	<b>- 34</b>	<b>-4,3%</b>	<b>- 94</b>	<b>-11,2%</b>	<b>1.659</b>	<b>1.515</b>	<b>- 144</b>	<b>-8,7%</b>
Depósitos a la Vista	162	152	142	- 10	-6,6%	- 19	-12,0%	377	10	- 367	-97,2%
Depósitos a Término	437	423	421	- 2	-0,5%	- 16	-3,6%	821	844	24	2,9%
Créditos con Entidades	105	88	79	- 8	-9,4%	- 26	-24,6%	214	167	- 47	-22,2%
Bonos	95	78	70	- 8	-10,7%	- 25	-26,7%	193	148	- 46	-23,6%
Operaciones de Mercado	36	33	28	- 5	-14,4%	- 7	-20,1%	53	62	8	15,1%
<b>Margen Financiero Bruto</b>	<b>625</b>	<b>571</b>	<b>554</b>	<b>- 17</b>	<b>-3,0%</b>	<b>- 71</b>	<b>-11,4%</b>	<b>1.288</b>	<b>1.124</b>	<b>- 163</b>	<b>-12,7%</b>
Provisiones	388	447	379	- 67	-15,1%	- 9	-2,3%	654	826	172	26,3%
<b>Margen Financiero Neto</b>	<b>237</b>	<b>124</b>	<b>174</b>	<b>50</b>	<b>40,1%</b>	<b>- 63</b>	<b>-26,4%</b>	<b>634</b>	<b>299</b>	<b>- 335</b>	<b>-52,9%</b>
Ingresos No Financieros	138	167	143	- 23	-13,9%	6	4,1%	276	310	34	12,4%
Gastos Operacionales	362	375	394	19	5,1%	32	8,8%	744	769	25	3,4%
Cambios y Derivados	- 53	- 11	37	- 48	-443,3%	- 90	-169,5%	- 132	26	158	119,9%
<b>Utilidad antes de Impuestos</b>	<b>- 41</b>	<b>- 95</b>	<b>- 40</b>	<b>- 55</b>	<b>-58,3%</b>	<b>2</b>	<b>3,7%</b>	<b>34</b>	<b>- 134</b>	<b>- 168</b>	<b>-497,1%</b>
Impuestos	- 48	- 21	- 21	- 1	-3,3%	27	56,5%	- 33	- 42	- 9	-27,2%
<b>Utilidad Neta</b>	<b>6</b>	<b>- 73</b>	<b>- 19</b>	<b>- 54</b>	<b>-74,3%</b>	<b>- 25</b>	<b>-392,6%</b>	<b>67</b>	<b>- 92</b>	<b>- 159</b>	<b>-237,9%</b>



# DAVIVIENDA

## Relación con Inversionistas

[ir.davivienda.com](http://ir.davivienda.com)

[ir@davivienda.com](mailto:ir@davivienda.com)

+ 57 (601) 220 3495

Bogotá - Colombia

